



# **INNOWACYJNA GOSPODARKA**

NARODOWA STRATEGIA SPÓJNOŚCI

# **Bilans i efekty wdrażania *Programu Operacyjnego Innowacyjna Gospodarka*** **- półmetek perspektywy 2007-2013**

*(stan na 15 czerwca 2010 r.)*

**Waldemar Sługocki**  
Podsekretarz Stanu  
Ministerstwo Rozwoju Regionalnego

Wrocław, 23 czerwca 2010 r.



# Co udało nam się osiągnąć?

- najwyższy % kontraktacji w ramach Programów krajowych
- sprawnie przekazujemy środki
- jesteśmy elastyczni
- ułatwiamy korzystanie z finansowania
- precyzujemy kryteria oceny
- wspieramy ważne, wartościowe projekty

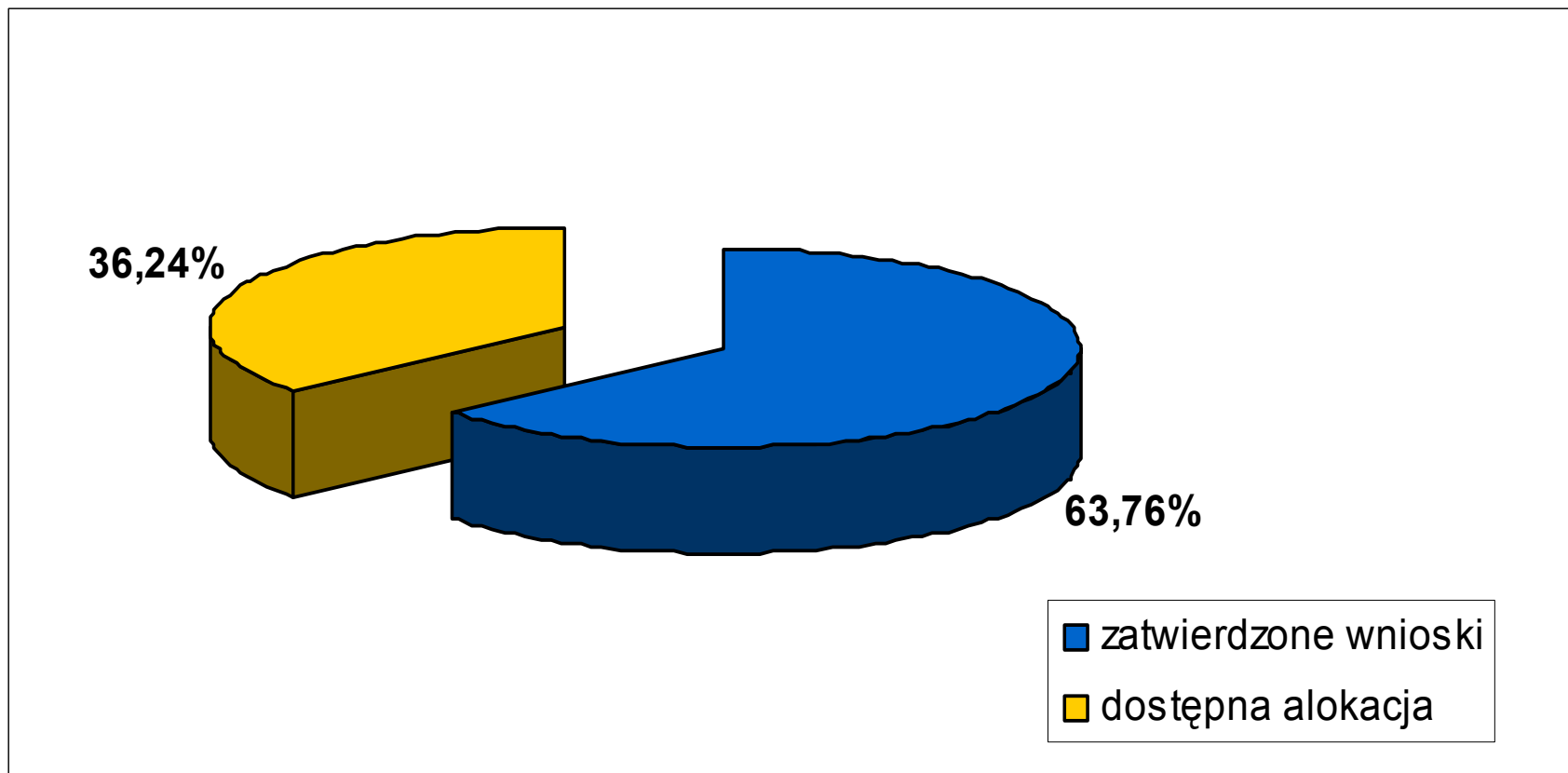
# Nad czym pracujemy...

- rozszerzenie zakresu finansowania leasingu
- ryczałtowe rozliczanie projektów
- zmiana kryteriów wyboru projektów aby różnicować ocenę wniosków i wyeliminować wpływ terminu złożenia wniosku na przyznanie dofinansowania
- wejście w życie rozporządzenia Ministra Rozwoju Regionalnego *zmieniającego rozporządzenie w sprawie udzielania przez PARP pomocy finansowej na wspieranie tworzenia i rozwoju gospodarki elektronicznej w ramach PO IG (w dniu 15 czerwca br.)*

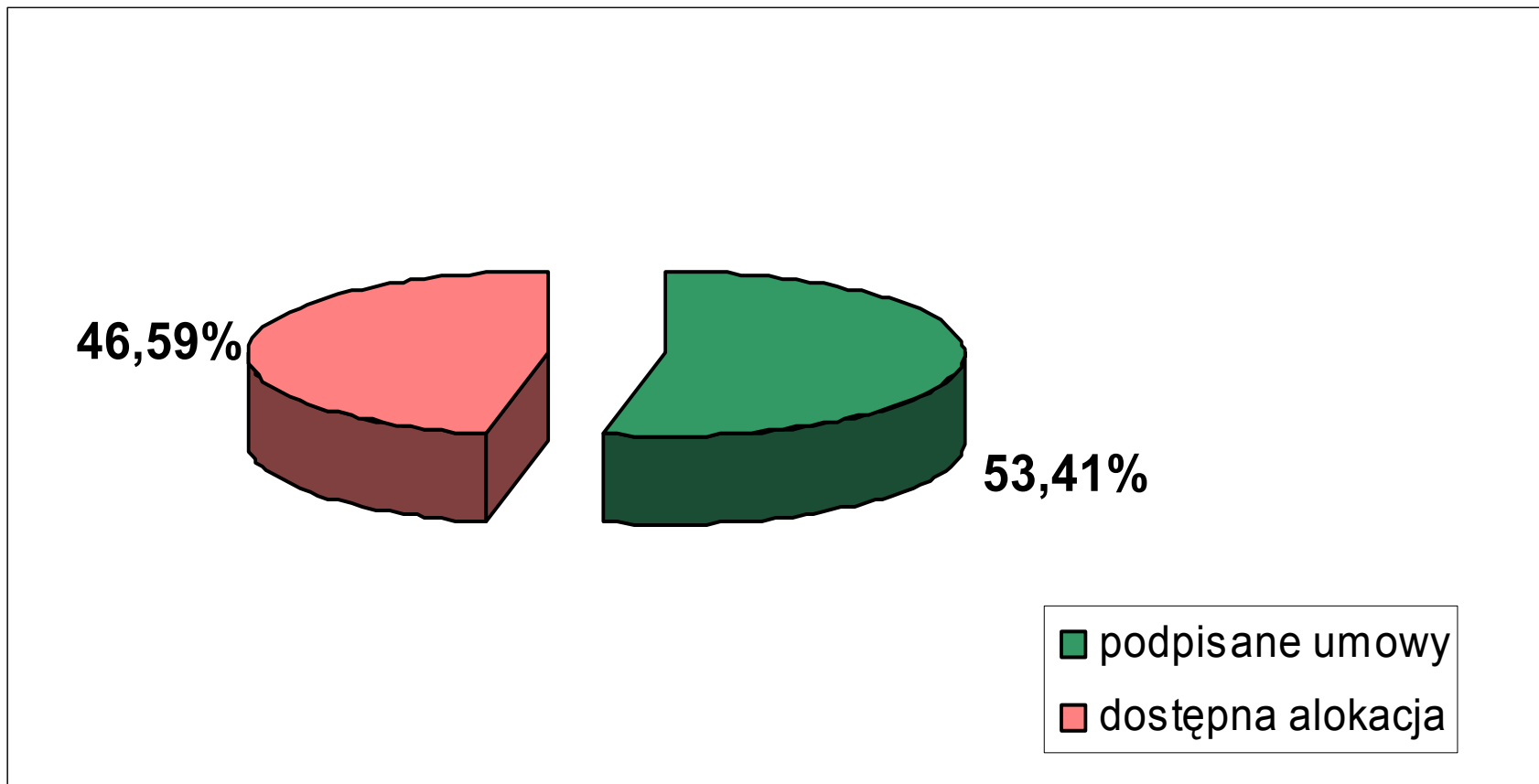
# PO IG - półmetek perspektywy 2007-13

- budżet PO IG - 9,7 mld EUR (8,2 mld EUR z EFRR)
- **69% (3,64 mld EUR)** w ramach środków przeznaczonych dla przedsiębiorców kierowane jest **dla sektora MSP**
- podpisano **4 281 umów o dofinansowanie** na kwotę **21,1 mld zł** co stanowi **53,41%** alokacji na Program
- najwięcej środków – **6,1 mld zł** zakontraktowano **w ramach w 4 osi priorytetowej Inwestycje w innowacyjne przedsięwzięcia**

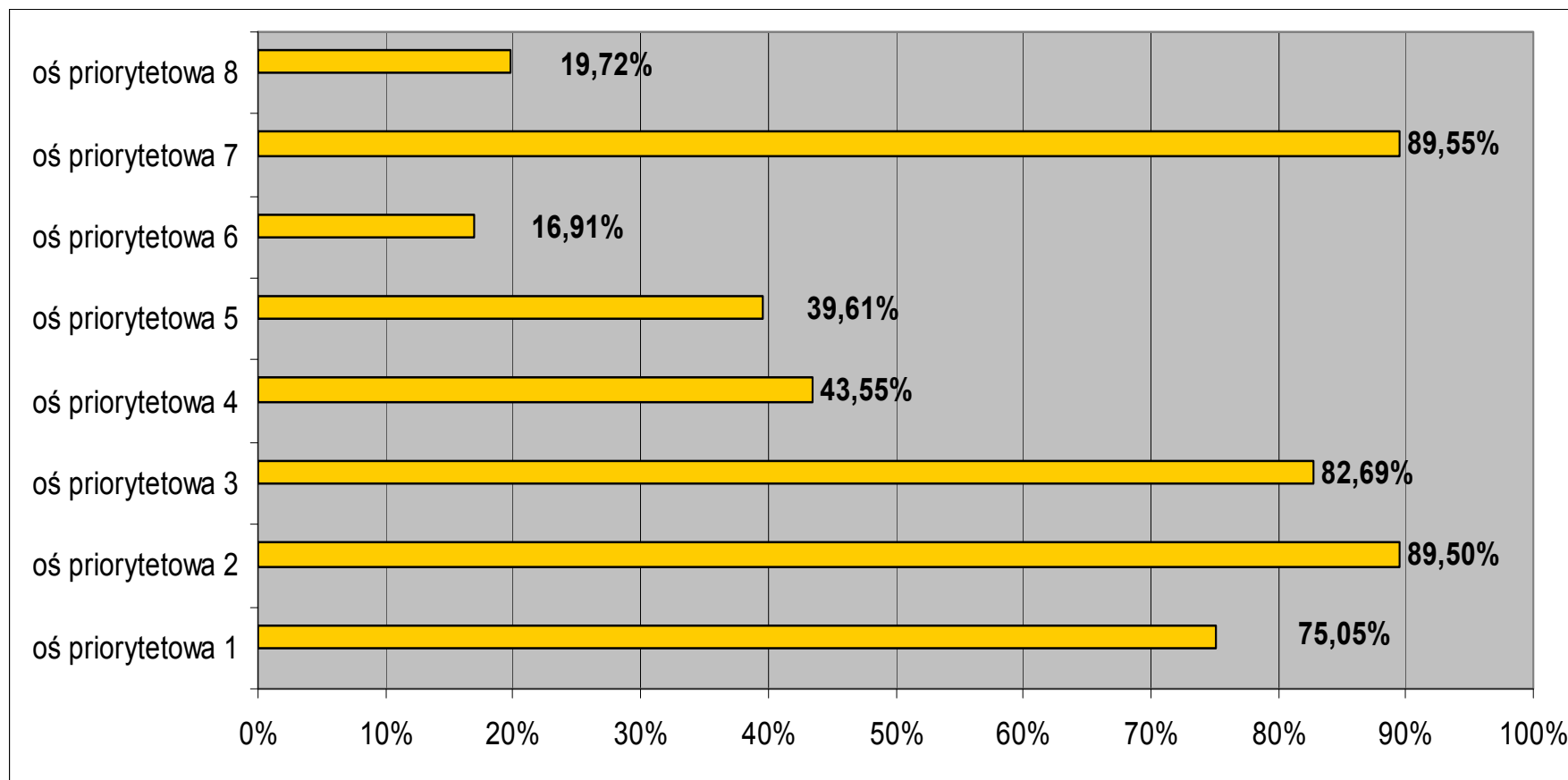
# PO IG - półmetek perspektywy 2007-13



# PO IG - półmetek perspektywy 2007-13



# Poziom kontraktacji w odniesieniu do alokacji wg osi priorytetowych (w %) - *półmetek* *perspektywy 2007-13*



# Oś priorytetowa 1

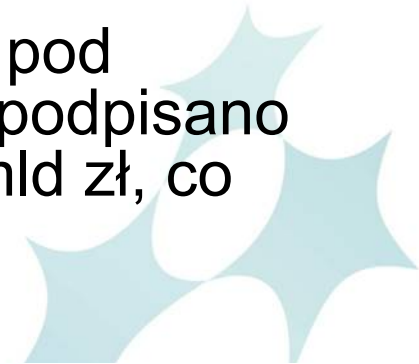
- **Projekty dot.** prognozowania kierunków badań, prowadzenia badań naukowych i prac rozwojowych, inwestycji przedsiębiorców w zakresie prac B+R, wzmocnienia potencjału kadrowego nauki
- **Beneficjenci:**
  - jednostki naukowe (1.1, 1.3)
  - uczelnie (1.1, 1.3)
  - Fundacja na Rzecz Nauki Polskiej (1.2)
  - podmioty realizujące projekty *foresight* (1.1.1)
  - przedsiębiorcy (1.4)
- **Alokacja:** 1,1 mld EUR (EFRR)
- **Dotychczas:** złożono 1 624 wniosków o wartości 8,08 mld zł, podpisano 521 umów o dofinansowanie o wartości 3,96 mld zł, co stanowi **75,05%** alokacji na oś

# Oś priorytetowa 2

- **Projekty dot.** inwestycji w aparaturę badawczą, utrzymania i rozwoju infrastruktury informatycznej nauki, restrukturyzacji i konsolidacji JBR
- **Beneficjenci:**
  - jednostki naukowe (2.1, 2.2)
  - uczelnie (2.1, 2.2)
  - Narodowe Centrum Badań i Rozwoju (2.1, 2.2, 2.3)
  - jednostki wiodące MAN (2.3)
- **Alokacja:** 1,1 mld EUR (EFRR)
- **Dotychczas:** złożono 602 wnioski poprawne pod względem formalnym o wartości 18,24 mld zł, podpisano 99 umów o dofinansowanie o wartości 4,72 mld zł, co stanowi **89,5%** alokacji na oś

# Oś priorytetowa 3

- **Projekty dot.** inicjowania działalności innowacyjnej MSP, wspierania funduszy vc, tworzenia systemu ułatwiającego inwestowanie w MSP
- **Beneficjenci:**
  - Instytucje wspierające powstawanie innowacyjnych firm, np. Inkubatory, centra transferu technologii, parki naukowo-technologiczne (3.1)
  - Krajowy Fundusz Kapitałowy (3.2)
  - Instytucje otoczenia biznesu (3.3.1)
  - MSP (3.3.2)
- **Alokacja:** 289 mln EUR (EFRR)
- **Dotychczas:** złożono 303 wnioski poprawne pod względem formalnym o wartości 2,08 mld zł, podpisano 90 umów o dofinansowanie o wartości 1,14 mld zł, co stanowi **82,69%** alokacji na oś



# Oś priorytetowa 4

- **Projekty dot.** wdrożeń wyników prac B+R, wzornictwa przemysłowego, inwestycji innowacyjnych i o dużym znaczeniu dla gospodarki
- **Beneficjenci:** Przedsiębiorcy
- **Alokacja:** 2,91 mld EUR (EFRR)
- **Dotychczas:** złożono 2 451 wniosków poprawnych pod względem formalnym o wartości 23,07 mld zł, podpisano 732 umowy o dofinansowanie o wartości 6,06 mld zł, co stanowi **43,55%** alokacji na oś

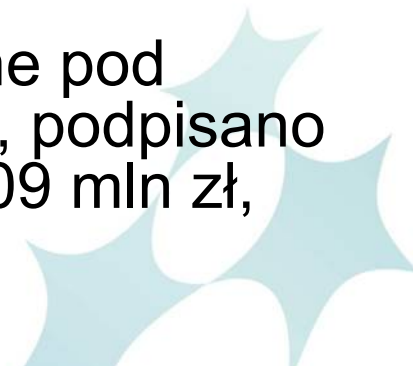


# Oś priorytetowa 5

- **Projekty dot.** rozwoju powiązań kooperacyjnych o znaczeniu ponadregionalnym, wzmocnieniu sieci IOB, ośrodków innowacyjności i własności intelektualnej
- **Beneficjenci:**
  - Osoby prawne prowadzące powiązania kooperacyjne (5.1)
  - Instytucje otoczenia biznesu (5.2, 5.3, 5.4.2)
  - MSP (5.4.1)
- **Alokacja:** 339 mln EUR (EFRR)
- **Dotychczas:** złożono 229 wniosków poprawnych pod względem formalnym o wartości 1,51 mld zł, podpisano 102 umowy o dofinansowanie o wartości 641,9 mln zł, co stanowi **39,61%** alokacji na oś

# Oś priorytetowa 6

- **Projekty dot.** promocji eksportu, budowy i rozwoju systemu obsługi przedsiębiorców, sieci obsługi inwestorów, promocji polskiej gospodarki i walorów turystycznych
- **Beneficjenci:**
  - MSP (6.1, 6.2.2)
  - JST (6.2.1, 6.4)
  - POT (6.3)
  - MG (6.5)
- **Alokacja:** 349 mln EUR (EFRR)
- **Dotychczas:** złożono 1 554 wnioski poprawne pod względem formalnym o wartości 774,6 mln zł, podpisano 749 umów o dofinansowanie o wartości 282,09 mln zł, co stanowi **16,91%** alokacji na oś



# Oś priorytetowa 7

- **Projekty indywidualne dot.** tworzenia elektronicznych usług publicznych
- **Beneficjenci:**
  - Jednostki administracji rządowej
  - Instytucje prowadzące państwowe ewidencje i rejestry na podstawie ustaw
  - konsorcja jednostek administracji publicznej z przedsiębiorstwami, org. pozarządowymi
- **Alokacja:** 670 mln EUR (EFRR)
- **Dotychczas:** złożono 30 wniosków poprawnych pod względem formalnym o wartości 4,06 mld zł, podpisano 22 umowy o dofinansowanie o wartości 2,86 mld zł, co stanowi **89,55%** alokacji na oś

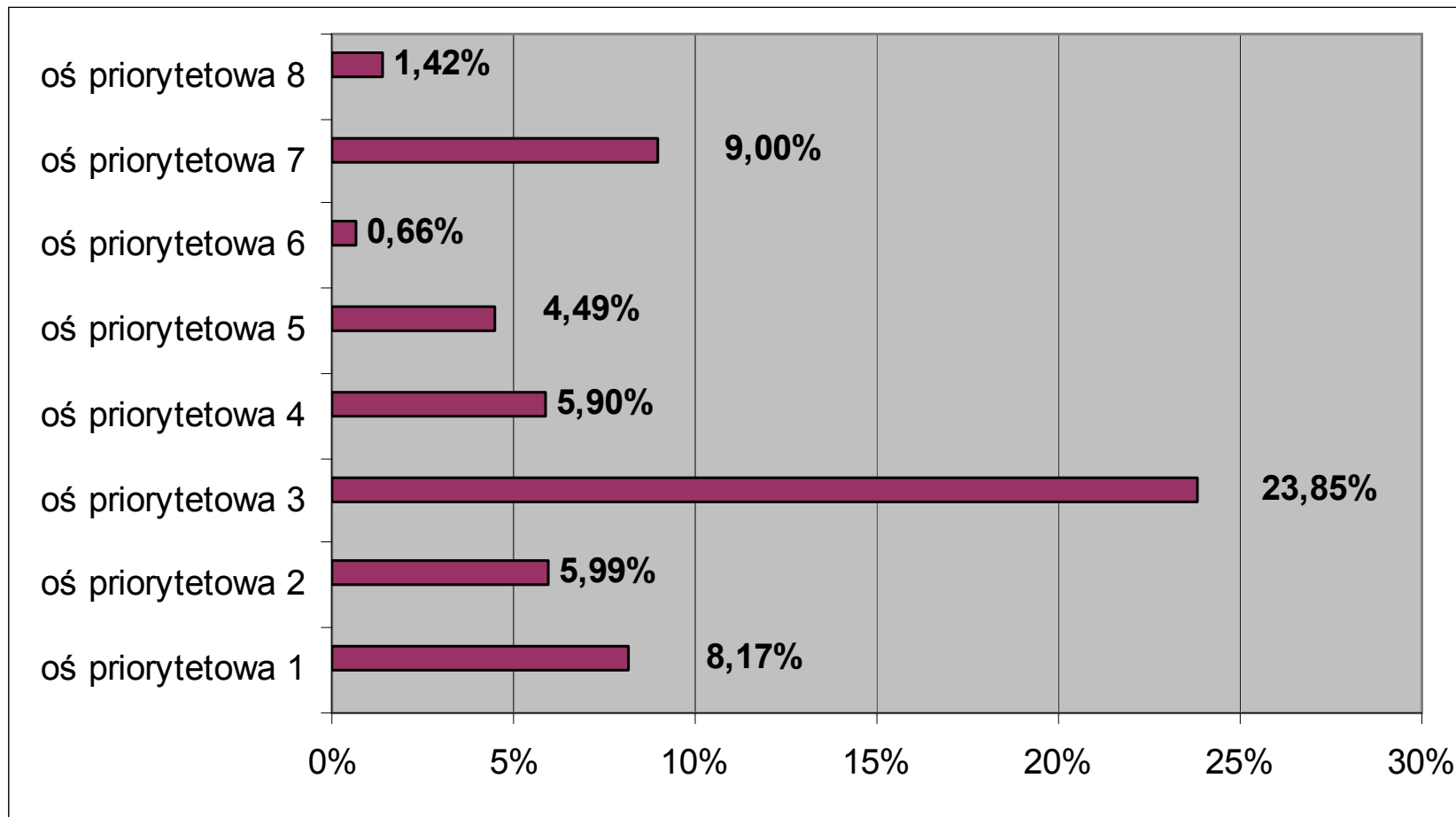
# Oś priorytetowa 8

- **Projekty dot.** tworzenia usług elektronicznych, elektronicznej komunikacji pomiędzy przedsiębiorstwami, przeciwdziałania wykluczeniu cyfrowemu
- **Beneficjenci:**
  - Przedsiębiorcy (8.1, 8.2, 8.4)
  - JST (8.3)
  - Konsorcja jednostek samorządu terytorialnego i konsorcja z org. pozarządowymi (8.3)
  - Organizacje pozarządowe (8.4)
- **Alokacja:** 1,2 mld EUR (EFRR)
- **Dotychczas:** złożono 6 478 wniosków poprawnych pod względem formalnym o wartości 4,46 mld zł, podpisano 1 895 umów o dofinansowanie o wartości 1,13 mld zł, co stanowi **19,72%** alokacji na oś

# PO IG - półmetek perspektywy 2007-13

- dokonano płatności na rzecz beneficjentów o wartości 2,44 mld zł, co stanowi **6,20%** alokacji na Program, z czego najwięcej – 821 mln zł w 4. osi priorytetowej
- wpłacono zaliczki w kwocie **1,87 mld zł**

# Poziom płatności zrealizowanych na rzecz beneficjentów w odniesieniu do alokacji wg osi priorytetowych (w %) - półmetek perspektywy 2007-13



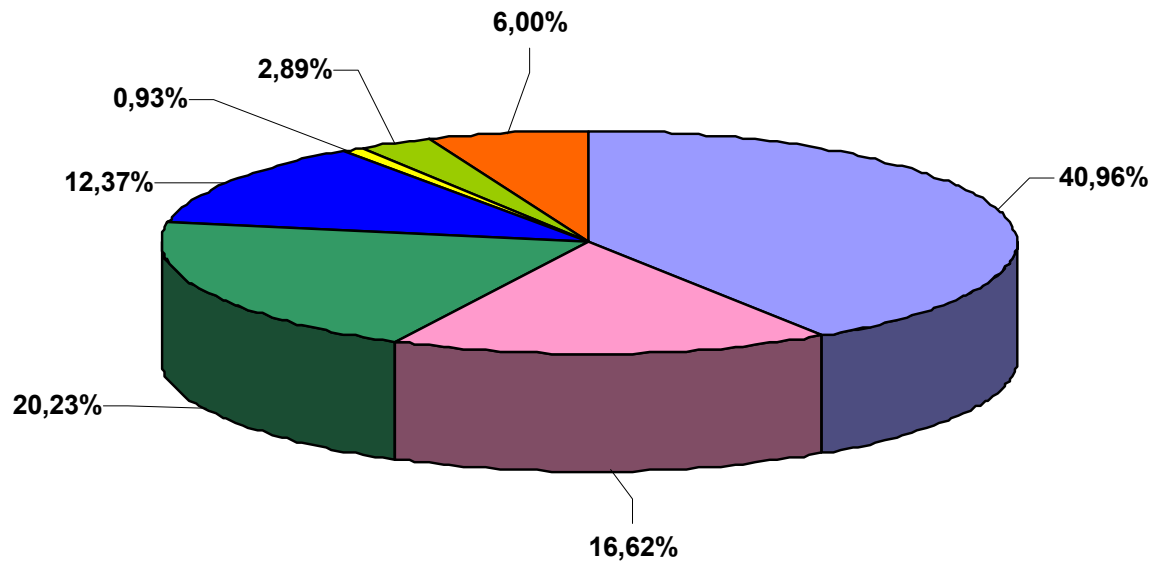
# Beneficjenci PO IG

Najwyższe wsparcie przyznano następującym grupom beneficjentów:

- przedsiębiorcy (40,96% zakontraktowanych środków)
- uczelnie wyższe (20,23% zakontraktowanych środków)
- jednostki naukowe (16,62% zakontraktowanych środków)
- administracja rządowa (12,37% zakontraktowanych środków)



# Beneficjenci PO IG



- przedsiębiorcy
- uczelnie wyższe
- samorządy
- państwowe jednostki organizacyjne
- jednostki naukowe
- organy władzy, administracji rządowej
- fundacja, stowarzyszenie, org. pracodawców

# Przedsiębiorcy w PO IG

- podpisano **3 585 umów** z przedsiębiorcami na kwotę dofinansowania **8,39 mld zł**, co stanowi **41%** wartości wszystkich podpisanych umów
- przedsiębiorcy najliczniej korzystają ze wsparcia na realizację projektów:
  - w dziedzinie gospodarki elektronicznej (działanie 8.1)
  - inwestycyjnych, w innowacyjne przedsięwzięcia (działanie 4.4)
  - w zakresie tworzenia i wdrażania planów eksportowych (działanie 6.1)
- **59%** wartości umów w działaniach dla przedsiębiorców zawarły MSP



# Harmonogram konkursów w 2010 r.

- **lipiec** - działanie 8.1
- **sierpień** - działanie: 1.2, 6.2.2, 8.3
- **wrzesień** - działanie: 1.3.2, 6.1
- **październik** - działanie: 1.4, 6.2.2, 8.2, 8.4
- **nabór do wyczerpania alokacji na 2010 r.:** działanie: 4.3, 4.5, 5.1, 5.2, 5.4.1

# Uproszczenia w ramach PO IG

- wprowadziliśmy na szeroką skalę możliwość uzyskania zaliczki na finansowanie projektu
- złagodiliśmy wymogi dotyczące zabezpieczenia przekazanej dotacji, a także wprowadziliśmy możliwość kwalifikowania kosztów zabezpieczenia
- uprościliśmy i doprecyzowaliśmy kryteria wyboru projektów

# Uproszczenia w ramach PO IG

- poprawiliśmy system oceny i wyboru projektów
- wprowadziliśmy ułatwienia w realizacji projektu w sytuacji spowolnienia gospodarczego
- skróciliśmy terminy związane z oceną i wyborem projektów przez administrację
- przenosimy dobre praktyki z PO IG do RPO

***Dziękuję za uwagę***

